



**FELADATLAP**  
**Márciusi forduló – 4.-5. osztályok**  
**Mesék világa**

**1. feladat**

A mesék világában sokszor találkozhatunk varázslatos tárgyakkal, boszorkányokkal, lovagokkal, csodás lényekkel. Könyvtárunk néhány könyvét kijelöltük, melyek segítségével könnyedén válaszolni tudtok a következő kérdésekre. A kijelölt könyveket a könyvtárosoktól kérhetitek el.

**Kérdések:**

1. *Mi a „lapcsog”?*

.....  
..... 2p./

2. *Mi az utolsó intelme a lovagi nevelés szabályait egybegyűjtő korabeli illemszabálygyűjteménynek?*

.....1p./

3. *Milyen a sokfejű sárkány tojása?*

.....1p./

4. *Mi a neve Bibi Blocksberg seprűjének?*

.....1p./

5. *A középkorban mi volt a lovagi megmérettetések három formája?*

.....  
.....  
.....3p./

6. *Hogy hívták a magyar vitézt, akit követként elküldött Árpád a morva fejedelemhez?*

.....1p./

7. *Mit tartanak a „szakajtóban”?*

.....  
.....  
.....4p./

8. Melyik királyt nevezték az „utolsó lovag”-nak?  
 .....1p./
9. Mi a „Szindbád módszer”, hogyan használjuk és miért kapta ezt a nevet?  
 .....  
 .....  
 .....  
 .....5p./
10. Ki használt először „varázspálcát”?  
 .....1 p./

**Könyvek:**

**133 D31**

Varázslók, boszorkányok, mágia / Daxelmüller, Christoph ; ill. Pietrobon, Filippo .- Budapest: Tessloff és Babilon, cop. 2004 .- 48 p. : ill., főként színes ; 28 cm .- Mi micsoda

**394 T31**

Lovagok / Tarnowski, Wolfgang ; ill. Kliemt, Frank .- 3. vált. utánnomás .- Budapest: Tessloff és Babilon, 1999 .- 48 p. : ill., főként színes ; 28 cm .- Mi micsoda

**398 G12**

Magyarok / Gaál Mózes írásainak felhasználásával ; összeáll. Dibás Gabriella ; átd. Szántai Zsolt ; ill. Veres László .- [Budapest] : Lilliput, 1998 .- 47 p. : ill., színes ; 29 cm .- Mítoszok és legendák

**398 T66**

A sárkánynevelés kézikönyve / Topsell, John ; szerk. Nigg, Joseph ; ill. Malone, Dan .- Budapest : Egmont, 2007 .- 128 p. : ill. , színes ; 25 cm

**398 V89**

Népmeseszótár / Vincze Tímea .- Budapest : TerraPrint, 1997 .- 94 p. : ill. ; 25 cm

**2. feladat**

Ismét a „függönyképeket” kell megvizsgálnotok, de ezúttal arra vagyunk kíváncsiak, hogy melyik meséből valók a részletek, és hogy kik írták ezeket a meséket. A képek alapján töltsétek ki az alábbi táblázatot!





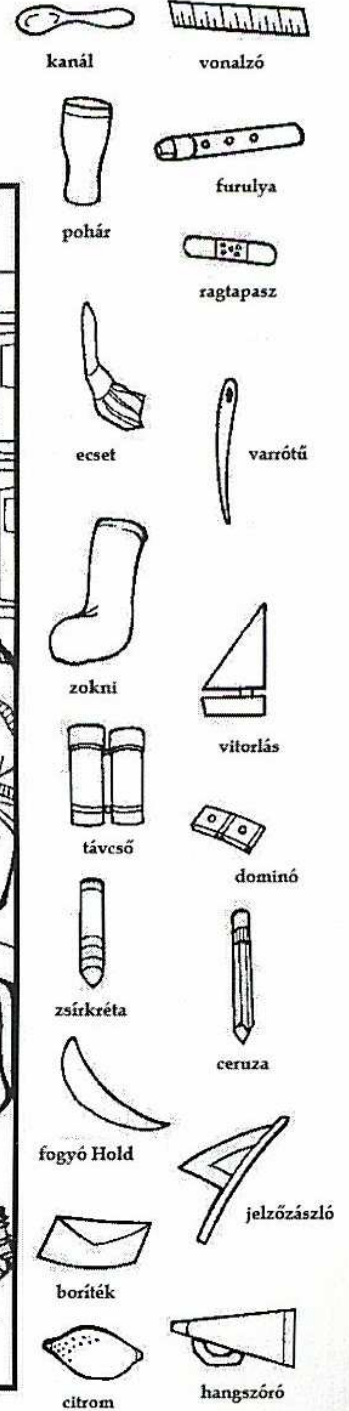

#### 4. feladat

Keressétek meg a nagy képen az elbújtatott kis képeket, és színezzétek ki őket!

# BUJKÁLÓ KÉPEK


Gyertek a könyvtárba meséket olvasni!

Keressétek meg  
a nagy képen  
az elrejtett kisképeket!



## 5. feladat

A meghatározások alapján oldjátok meg a keresztrejtvényt és válaszoljatok a megfejtéssel kapcsolatos kérdésekre.



1. Itt élnek a hercegek és hercegnők.
2. A Tücsök és a hangya című mesét neki köszönhetjük.
3. Cukás István népszerű mesealakja.
4. Régi hossz mérték.
5. Zsörtölődő, kötekedő személy, aki minden apróságért veszekszik.
6. Lóháton ügetve halad.
7. A szegénylegények tarisznyájában gyakran fordul elő.
8. Nem tudván mit mondjon, megnémul. Elakad a szava.
9. Három kívánság teljesítője.
10. A német mesegyűjtő testvérek ifjabbika.
11. Itt született Benedek Elek.
12. Hirtelen lezáródó mese, ami becsapja az olvasóit.
13. Bartos Erika mesehősei.

A megfejtés: .....

Kiról szól? .....

Lajosmizsén hol találod meg „őt”? .....

## 6. feladat

Kijelöltünk 6 mesét a **Népek meséi** sorozat köteteiből. Ezeket a meséket megtaláljátok a könyvtárban, vagy a honlapunkról le is tudjátok tölteni. A 6 mese a következő:

**Arab népmesék:** - *Aladdin és az afrikai varázsló*  
- *Aladdin és a király leánya*

**Japán népmesék:** - *A könnyelmű, hiú daru*  
- *A butaság diadala*

**Orosz népmesék:** - *A lantos cárné*  
- *A szutykos ember*

Olvassátok el őket, és igyekezzetek a legteljesebb válaszokat adni az alábbi kérdésekre:

1. *Milyen gyümölcsöket látott Aladdin a fákon, mikor lement a barlangba?*  
.....  
.....3p./
2. *Melyik állatok és hogyan segítettek télen Curukon?*  
.....  
.....3p./
3. *Miért szerette volna a király, ha Aladdin a palotával szembeni területre építkezne?*  
.....1p./
4. *Mit kért a szultán váltságdíj gyanánt?*  
.....  
.....2p./
5. *Melyik béka tartózkodott az előző szavazásnál és miért?*  
.....  
.....2p./
6. *Mennyi időt töltött a cárné lantosként a szultán palotájában?*  
.....1p./
7. *Hogyan érkezett meg először a katona a cár palotájába?*  
.....1p./
8. *Kitől tudta meg Aladdin anyja, hogy Badar-al-Budur hozzámegy a nagyvezír fiához?*  
.....1p./
9. *Miért tanácskoztak olyan sokáig a békák?*  
.....  
.....2p./
10. *Hová repült el télen a daru csapat?*  
.....1p./
11. *Mennyi pénzt kapott Aladdin az első eladott aranytányérért?*  
.....1p./
12. *Miért adta ki a kocsmáros az egész fogadót a katonának?*  
.....1p./



## 7. feladat

Az eddigi feladatok mesékhez kötődtek, így természetesen Ti sem maradhattok ki a sorból: alkossatok Ti is egy mesét! Néhány megkötést azért teszünk, hogy kissé nehezítsünk, s érdekesebbé tegyük a feladatot. Megadunk tíz szót, melyek mindegyikének szerepelni kell az elkészült mesében, és megadunk egy illusztrációt, mely kapcsolódjon az általatok megálmodott meséhez. Kézzel írva maximum két A/4-es oldal, géppel írva maximum egyoldalas legyen a szöveg terjedelme.

### A meseszavak:

sertepertél, nagybácsi, kisbicska, hőlégballon, hős, villan, málé, legelőre, dob, fűrészpor

### Az illusztráció:



20p./

.....

.....

.....


.....

.....

.....

.....







### 8. feladat

Általatos választott technikát alkalmazva készítenek bábot az elolvasott *arab, japán, orosz népmesék* egyik szereplőjéről.


20 p./

### 9. feladat

Ebben a feladatban újfent lajosmizsei barangolásra hívunk Titeket, de ezúttal arra kérünk, hogy próbáljátok „más szemmel nézni” a várost. Ahogy azt az első feladat során már írtuk, a mesék világában számos varázslatos tárgy, táj és csodálatos lények is gyakran fordulnak elő. Az lenne ezúttal a feladatotok, hogy az általunk felsorolt 5 mese-elemet keressétek meg Lajosmizsén és készítenek róluk fényképet. Hogy hol találjátok meg ezeket, az csakis a ti képzelőerőtökön múlik.

A mese-elemek: sárkány, hétmérföldes csizma, vártorony, királylány, egyszarvú (unikornis)

Segítségként megmutatjuk, hogy Finy Petra hol talált Budapesten dinoszauruszt:



25 p./

### 10. feladat

Ha sikerült elkészítenetek az 5 képet, akkor hozzátok be őket kinyomtatva a könyvtárba, és itt megkapjátok tőlünk a forduló utolsó feladatát, amit részben itt a helyszínen kell megoldanotok.

10 p./

A feladatok megoldásához jó szórakozást kívánunk:

**a városi könyvtár könyvtárosai!**